






## SOLEIL D'HIVER EN FAMILLE

Partez au Sri Lanka, la destination famille par excellence ! Cette charmante île a beaucoup de chose à vous offrir : les montagnes, la mer, les animaux, une hospitalité exemplaire et de nombreuses activités pour les enfants et les parents ... Sur ce voyage, vous visitez les incontournables du pays à travers différentes activités ludiques que vous effectuez en famille.

L'aventure commence dès le début du voyage. A Négombo, vous visitez le gigantesque marché aux poissons. Certes les odeurs sont peu agréables mais c'est un vrai régal pour les yeux ! Le voyage poursuit vers Rambukkanna, où vous rencontrez des éléphants ... un moment fort pour les grands et les petits ! Vous découvrez la campagne et les temples de la région de Sigiriya en vélo et en char à bœuf. Une randonnée facile à Matala vous permette de découvrir les différentes épices. En tuktuk, vous arpentez les collines couvertes de thé. Puis vous continuez votre voyage au parc national d'Udawalawe où accompagné d'un guide, vous allez en quête d'animaux sauvages: des éléphants, des sambars, des buffles, des mangoustes, des crocodiles, des varans et centaines d'espèces d'oiseaux. Vous terminez votre voyage à Mirissa, les pieds dans l'eau. Les plus curieux, vous partez en excursion en mer. Objectif : trouver les dauphins et les baleines bleues

 Région	Le littoral Les cités anciennes Les montagnes du centre Les parcs nationaux
 Activité	Best Of En Famille
 Durée	11 jours
 Code	ASRIFHIVFIT
 Prix	A partir de 1 280 €
 Niveau	1/5
 Confort	4/5

## PROGRAMME

### 📍 Jour 1 **Bienvenue au Sri Lanka et direction Negombo**



Bienvenue au Sri Lanka ! Vous êtes accueillis par votre chauffeur à l'aéroport international de Bandaranaike. Il vous conduit à votre hôtel à Negombo, ville côtière située au nord de Colombo. Journée libre pour vous reposer. Profitez de la piscine de l'hôtel.

*Temps de trajet : 30 min.*

*Hébergement : Hôtel à Negombo*

### 📍 Jour 2 **Marché aux poissons et rencontre avec les éléphants.**



Ce matin, vous partez visiter le marché aux poissons de Negombo : les odeurs sont peu agréables mais c'est un vrai régal pour les yeux ! Dépaysement garanti pour toute la famille ! Après la visite, vous prenez la direction pour Rambukkana afin de visiter la Millenium Elephant Foundation. Ce centre abrite une dizaine d'éléphants. A votre arrivée, vous recevez des explications sur les caractéristiques des éléphants de l'Asie et leur mode de vie. Vous pouvez nourrir les éléphants et participer à leur dans la rivière en utilisant une noix de coco. Après ces moments privilégiés aux cotés des éléphants, vous prenez un déjeuner rice and curry dans la maison coloniale. Puis, continuation du voyage vers le triangle culturel.

*Temps de trajet : 4h env.*

*Hébergement : Hôtel à Sigiriya*

*Repas inclus : petit-déjeuner*

### 📍 Jour 3 **Rocher du Lion - Atelier de poterie**



Le matin, court transfert pour l'incontournable site archéologique de Sigiriya. C'est une citadelle construite au Vème siècle après J.C. par le roi parricide Kasyapa. Par des escaliers aménagés en pierre, vous atteignez le sommet du "Rocher du Lion", d'où vous avez une belle vue sur les montagnes et l'immense forêt qui entoure ce "nid d'aigle". Au cours de la montée vous découvrez les "fresques des Demoiselles" étonnamment bien conservées. Notre conseil: partez tôt le matin pour profiter de la fraîcheur matinale ! Aussi, tôt le matin, vous aurez moins de monde qu'en pleine journée. Dans l'après-midi, vous visitez un atelier de poterie où vous apprenez les techniques ancestrales de fabrication de poterie. Vous repartez à votre hôtel

avec vos œuvres d'art !

*Temps de trajet : 1h env.*

*Temps de marche : 2h env.*

*Hébergement : Hôtel à Sigiriya*

*Repas Inclus : petit-déjeuner*

### 📍 Jour 4 **Découverte du petit village d'Hiriwadunna en char à boeufs et en vélo**



Ce matin vous vous rendez au village de Hiriwadunna pour découvrir la vie rurale en char à boeuf. Puis vous naviguez entre lotus et nénuphars sur un lac tout proche à bord d'un petit catamaran de pêcheurs pour atteindre le village. Ensuite, vous participez à la préparation du repas et apprendre la cuisine cinghalaise.

Dejeuner sur place

Cet après-midi est consacré à la découverte de Polonnaruwa, un autre lieu incontournable. Vous visitez ce lieu tranquillement en vélo, ce qui vous permet d'avoir une approche différente du tourisme classique.

Notre conseil : le site est particulièrement joli au moment du coucher du soleil !

Note: si vous ne souhaitez pas faire de vélo, il est possible de visiter les différents édifices de Polonnaruwa en voiture et à pied.

*Temps de trajet : 2h30 env.*

*Hébergement : Hôtel à Sigiriya*

*Repas Inclus : petit-déjeuner et déjeuner*

#### 📍 Jour 5 **Randonnée dans les jardins d'épices et nuit chez l'habitant**



Tôt le matin, vous prenez la route pour Matale. Vous pénétrez dans la zone montagneuse centrale de l'île et longez les plantations d'hévéas et les jardins d'épices. Arrivés à Matale, avec un guide local, vous vous baladez à travers les plantations de caoutchouc, de poivre, de cacao, jusqu'à la rivière Sud du Ganga. Lors de votre marche, vous traversez également un village de la communauté Tamoul et quelques rizières. Déjeuner à Matale. L'après-midi, vous continuez votre voyage vers Kandy, où vous dormez chez l'habitant. Arrivés à la maison vous faites connaissance de la famille qui vous accueille. Soirée conviviale ! Au programme : cours de cuisine et dîner en famille !

*Temps de trajet : 2h30 env.*

*Temps de marche : 3h env.*

*Hébergement : Chez l'habitant à Kandy*

*Repas inclus : petit-déjeuner, déjeuner et dîner*

#### 📍 Jour 6 **Jardin Botanique - Cours de danse Kandyenne**



Ce matin prenez le temps de découvrir la ville de Kandy et tout particulièrement son jardin botanique considéré comme l'un des plus beaux de la région. Dans l'après-midi, vous vous rendez visite à une famille de danseurs traditionnels. Vous assistez à la démonstration de la danse kandyenne puis vous apprenez les premiers pas de cette danse ancestrale. Retour à la maison. Dîner avec la famille.

*Hébergement : Chez l'habitant à Kandy*

*Repas Inclus : petit-déjeuner et dîner*

#### 📍 Jour 7 **Belle traversée de la région du thé en train local et direction Haputale**



Départ ce matin de la gare de Kandy à destination de Nuwara Eliya, la région du thé. Cette ligne de train qui relie Colombo d'où les marchandises partaient vers le monde entier par la voie maritime. Ce voyage en train avec les locaux est une expérience unique offrant des panoramas de toute beauté sur les montagnes couvertes de plantations de thé. Vous arrivez à Nuwara Eliya pour le déjeuner libre. Prenez le temps de visiter cette ville charmante à l'architecture coloniale britannique. Dans l'après-midi, vous prenez la route pour Beragala, Haputale, un charmant petit village de montagne. Installation à votre hôtel

*Temps de trajet en train: 3h30 env.*

*Hébergement : Hôtel à Haputale*

*Repas Inclus : petit-déjeuner*

#### 📍 Jour 8 **Balade en tuk tuk dans les plantations de thé du Lipton Seat**



Ce matin, vous embarquez à bord d'un tuk-tuk et effectuez un joli circuit à travers les plantations de thé jusqu'au Lipton Seat, d'où vous profitez d'une vue panoramique sur toute la vallée. Si vous le souhaitez, prenez le temps de découvrir ces magnifiques paysages à pied. Après cette belle matinée nature, vous prenez la route en direction du Parc National d'Udawalawe. Installation à votre hôtel et libre pour la détente.

*Temps de trajet : 4h env.*

*Hébergement : Hôtel à Udawalawe*

*Repas Inclus : petit-déjeuner*

#### 📍 Jour 9 **Jeep Safari au parc National d'Udawalawe**



Réveil matinal pour explorer en jeep 4X4, le parc national d'Udawalawe, connu notamment pour ses éléphants. Accompagné d'un guide du parc, vous les suivez à la trace ... Aux éléphants s'ajoutent d'autres animaux sauvages: des sambars, des buffles, des mangoustes, des crocodiles, des varans et quelques léopards. Ce parc est aussi l'habitat de centaines d'espèces d'oiseaux. Après le safari, vous prenez la route pour Mirissa, votre lieu de villégiature balnéaire situé sur la côte sud de l'île. Temps libre.

*Temps de trajet : 2h env.*

*Hébergement : Hôtel à Mirissa*

*Repas Inclus : petit-déjeuner*

#### 📍 Jour 10 **Mirissa : a la rencontre des baleines bleues et dauphins**



C'est le grand jour ! Aux aurores, vous partez pour une excursion en mer. Objectif : trouver les dauphins et les baleines bleues ! Puis vous disposez de la journée entière pour profiter de la plage de Mirissa. Si vous souhaitez, possibilité d'aller observer les tortues de mer à l'aquarium de Mirissa

*Hébergement : Hôtel à Mirissa*

*Repas Inclus : petit-déjeuner et diner*

♥ Jour 11 **Retour a l'aéroport.**



En fonction de votre horaire de vol, transfert à l'aéroport. Sur la route, vous faites un arrêt à Galle, ancien comptoir portugais et hollandais, et carrefour stratégique sur la route maritime de la soie. Vous flânez dans les ruelles du vieux quartier et visitez le fort, inscrit au patrimoine mondial de l'UNESCO. Votre chauffeur vous accompagne à l'aéroport. Fin de nos services.

*Temps de trajet : 3h env.*

*Repas inclus : petit-déjeuner*

Les temps de marche sont donnés à titre indicatif et peuvent varier en fonction de plusieurs éléments : niveau de marche des participants, conditions météorologiques, état du terrain, etc.

Les temps de trajets peuvent aussi varier car ils sont dépendants de la condition des routes et de la circulation, ainsi que de la taille du véhicule utilisé.

## PÉRIODE & BUDGET

### Quand voyager ?

La meilleure période pour voyager est la suivante :

janv.	févr.	mars	avr.	mai	juin	juil.	août	sept.	oct.	nov.	déc.
-------	-------	------	------	-----	------	-------	------	-------	------	------	------

### Prix

- A partir de 1530 € par personne (sur la base de 2 participants )
- A partir de 1280€ par personne (sur la base de 4 participants )

*Ce budget est indiqué par personne, selon disponibilité. Votre agent local vous fera parvenir un devis personnalisé avec le prix exact. En effet, ce dernier peut varier en fonction de plusieurs éléments (disponibilité, niveaux de prestations, période, nb de participants, délai de réservation et bien d'autres encore).*

### Le prix comprend

- Les transferts en véhicule privé avec un chauffeur anglophone
- L'hébergement en chambre double
- Les repas comme indiqués dans le programme
- Les activités et les entrées des sites prévues dans le voyage
- Les guides locaux pour certaines randonnées
- La mise à disposition gratuite d'une carte SIM locale qui vous permet d'être en contact avec votre chauffeur et votre expert voyage
- L'assistance de votre expert voyage 24h/24 et 7jrs/7

### Le prix ne comprend pas

- Les vols internationaux
- Les frais de visa (consulter la rubrique "formalités")
- Les repas non mentionnés au programme (environ 8 à 10€/ repas)
- Les boissons
- Les pourboires et les dépenses personnelles
- Tout ce qui n'est pas marqué dans "le prix comprend"

### Conditions de paiement et d'annulation

#### Booking conditions

L'inscription à l'une de nos activités ou voyage implique l'acceptation des conditions générales de vente. Chaque client doit remplir un bulletin d'inscription. L'inscription n'est acceptée qu'avec le versement d'un acompte représentant 35% du montant total du voyage et dans la mesure des places disponibles. Si l'inscription se fait à moins de 30 jours du départ, le prix total du voyage devra être réglé dès l'inscription. Vous pouvez effectuer votre paiement par virement bancaire (SWIFT/IBAN) ou par carte bleue directement sur le site. Une confirmation d'inscription vous sera envoyée par mail dans les plus brefs délais.

#### Invoice procedure

Une fois votre réservation enregistrée, nous vous envoyons par mail votre facture. Le solde doit nous parvenir au moins 30 jours avant votre date d'arrivée. Si le solde du voyage ne nous est pas parvenu dans ces délais, Altaï Sri Lanka se réserve le droit d'annuler la réservation sans indemnité.

#### Cancellation policy

##### Conditions et frais d'annulation :

Si, pour quelque raison que ce soit, vous devez annuler votre voyage, les sommes que vous avez versées vous seront remboursées sous réserve des retenues suivantes :

##### Si le désistement a lieu :

Plus de 30 jours avant le départ, une somme forfaitaire de 50€ par personne sera retenue

- De 30 à 21 jours avant le départ, le montant de l'acompte versé sera retenu (soit 30% du montant total du dossier)
- De 20 à 14 jours avant le départ, 50% du montant total du dossier sera retenu

- De 13 à 7 jours avant le départ, 75% du montant total du dossier sera retenu
- Moins de 7 jours avant le départ, 100% du montant total du dossier sera retenu

#### **Cas particuliers:**

Quelle que soit la date d'annulation ou de modification de contrat, les frais suivants s'ajoutent au barème ci-dessus :

- Frais fixes aériens : si votre billet d'avion doit être émis longtemps à l'avance, souvent pour vous éviter des suppléments importants, 100% des frais non remboursables en cas d'annulation ou de modification de votre plan de vol vous seront facturés. Dans ce cas le barème ci-dessus ne s'applique que sur le prix du voyage sans le vol.
- Frais fixes terrestres : les frais engagés tôt pour des réservations fermes vous seront facturés en cas d'annulation.
- Frais d'assurance : que vous ayez souscrit une assurance multirisques ou une assurance annulation, le montant de l'assurance est dû et ne peut faire l'objet d'aucun remboursement.

Ces conditions spécifiques vous seront signifiées sur votre confirmation d'inscription. Si vous êtes dans l'obligation d'annuler votre voyage avant son commencement (date de départ), vous devez en informer dès que possible Altaï Sri Lanka et l'assureur par tout moyen écrit permettant d'obtenir un accusé de réception.

C'est la date de réception de l'écrit qui sera retenue comme date d'annulation pour facturer les frais d'annulation.

Si Altaï Sri Lanka se trouve dans l'obligation d'annuler un départ en groupe, en raison du nombre insuffisant de participants, la décision sera prise et les clients informés au plus tard 21 jours avant le départ. Altaï Sri Lanka peut également annuler un départ suite à des événements exceptionnels, relevant notamment des cas de force majeure (éruption volcanique, événements sociaux, grèves, intempéries) pouvant porter atteinte à la sécurité des participants. Dans ces cas, les participants seront remboursés intégralement des sommes qu'ils ont versées sans toutefois pouvoir prétendre à aucune indemnité.

#### ***Changes to travel contract***

En cas de modification d'un voyage par le client entraînant des frais pour Altaï Sri Lanka, ces frais seront à la charge du client. Dans tous les cas, toute modification fera l'objet d'un écrit. Altaï Sri Lanka pourrait modifier des éléments au contrat de voyage, si des événements extérieurs à notre volonté s'imposaient. Nos clients en seraient informés par écrit dans les plus brefs délais.

#### ***Pricing***

Pour les voyages en groupe, les prix figurant sur le site internet ont été calculés et sont valables pour le nombre indiqué de participants pour chaque voyage. Les tarifs sont confirmés lors de l'inscription. Si le nombre de participants est inférieur au minimum requis, un "supplément petit groupe" peut être appliqué. Pour tous les séjours ou programmes, nous mentionnons le prix par personne, valable à partir d'un certain nombre de participants, et nous détaillons les prestations incluses et non incluses dans ce prix. Toute modification des taux de change, des prix des différents éléments composant un voyage et en particulier le prix des carburants peut entraîner un réajustement tarifaire.

#### ***Contract transfer***

En cas de cession du contrat par le client à un cessionnaire, les conditions de modification et d'annulation s'appliquent.

#### ***Assurance***

---

Nous vous invitons à souscrire une assurance avant votre départ garantissant les activités pratiquées avec Altaï Sri Lanka. Le détail des assurances proposées est disponible sur cette page: <https://srilanka.altabasecamp.com/fr/assurance>

Dans le cas où vous ne souscrivez pas d'assurance avec nous, nous vous demandons de bien vouloir nous communiquer par mail les informations de votre contrat d'assurance (nom de la compagnie, nom du contrat, n° de police d'assurance, n° de téléphone) et d'emporter ces informations avec vous lors de votre séjour.

### **Encadrement**

A votre arrivée à Colombo, vous êtes accueillis par votre chauffeur sri lankais anglophone. Il vous accompagne jusqu'à la fin de votre voyage. Il est secondé, pour certaines randonnées, par des guides locaux.

En cas d'urgence vous pouvez joindre votre expert voyage 24h/24 et 7jrs/7.

### **Alimentation**

Gastronomie :

Le " rice and curry " est le plat principal du Sri Lanka. Les currys cuits dans le lait de noix de coco sont plus ou moins pimentés. Vous dégusterez aussi une grande variété de fruits tropicaux : ananas, bananes, mangoustans, fruits de la passion, goyave, papaye...

On trouve aussi d'excellents poissons, des crabes et des crevettes dans les villes du littoral. Essayez les hoppers (petites crêpes servies avec un oeuf, ou avec du miel et du yaourt) et les string hoppers (ce sont des galettes de nouilles à la vapeur)... Le lamprai (riz bouilli ajouté à des légumes et de la viande, et légèrement cuit dans une feuille de bananier) est le plat traditionnel cinghalais.

Le rotti, mélange de toutes sortes d'ingrédients (oeuf, oignons, jambon, piments...) enveloppés dans une sorte de crêpe élastique, est un en-cas que l'on retrouve sur tous les états.

Durant votre séjour les boissons, y compris l'eau minérale, sont à votre charge. Vous pouvez remplir vos gourdes d'eau mais il est indispensable de la traiter avec des pastilles purifiantes. Evitez autant que possible l'achat de bouteilles en plastique qu'il faut ensuite recycler. Si vous devez acheter de l'eau en bouteille, nous vous conseillons d'acheter des bouteilles de grande contenance et de remplir vos gourdes au fur et à mesure.

### **Hébergement**

Ci-dessous la liste des hôtels que nous utilisons sur ce voyage au Sri Lanka. Elle est donnée à titre indicatif et pourra être modifiée selon les disponibilités.

Negombo :Binnacle

Kandy : Kumudu homestay - chez l'habitant

Ella :Oak Ray Ella Gap

Udawalawe : Athgira River Camp

Mirissa : Paradise Beach Club

### **Déplacement et portage**

- Itinéraires routiers réalisés en véhicule privatisé (climatisé) adapté à la taille du groupe et au type de terrain.
- Train : sur certains de nos voyages vous effectuez des trajets en train local. Ce mode de transport permet de voyager avec des locaux et profiter de l'ambiance conviviale cinghalaise. Aussi il y a l'aspect paysage qui est intéressant, car ces trajets vous offrent avec de belles vues sur les plantations de thé et les montagnes. A noter néanmoins qu'il n'y a pas de possibilité de réserver les places en avance sur ces trains donc de vous garantir une place assise.

### **Budget et change**

Monnaie : La roupie sri lankaise (LKR). 1€ = 350LKR env. Reportez-vous sur ce site internet afin de connaître l'évolution du taux au jour le jour : <http://www.xe.com>

Il est possible de changer vos euros contre de la monnaie locale dans les bureaux de change que vous trouverez dans plupart des lieux touristiques.

Les cartes de crédit sont acceptées dans les grands magasins touristiques et les hôtels. Le retrait en espèces au distributeur avec sa carte visa est possible dans les grandes villes (Colombo, Kandy, Galle...) et dans quelques centres touristiques.

### **Equipement indispensable**

- Vêtements de voyage légers et confortables.
- 1 Casquette ou chapeau pour le soleil.
- 1 paire de lunettes de soleil (cat.3 minimum)
- T-shirts, de préférence en matière technique à séchage rapide.
- 1 polaire légère ou équivalent.



- 1 veste coupe-vent imperméable respirante à capuche de type Gore-Tex.
- 1 cape de pluie.
- 1 ou 2 shorts longs.
- 1 ou 2 pantalons de marche confortable (idéalement avec jambes détachables).
- 1 paire de chaussures de marche confortables.
- 1 paire de chaussures légères ou de sandales pour le soir ou pour les étapes en ville.
- Paires de chaussettes de marche.

Pour les visites des temples, prévoir de quoi se couvrir les épaules et pantalon ou pantacourt en dessous du genou (pas de shorts ou bermudas).

## **Equipement utile**

---

- Répulsif anti-moustiques.
- Crème solaire.
- 1 maillot de bain
- 1 gourde ou 1 poche à eau de 1 litre minimum.

## **Bagages**

---

L'ensemble de vos bagages doit être réparti dans 2 sacs :

- Prévoir un sac de voyage. Pour plus de confort, prenez une valise avec des roulettes Ce sac est transporté par véhicule pendant tout le voyage.
- Un petit sac à dos (contenance environ 40l) pour vos affaires quotidiennes : gourde, lunettes, petit matériel...

## **Pharmacie**

---

Votre accompagnateur dispose d'une pharmacie de première urgence. Toutefois, il est recommandé d'apporter vos médicaments personnels : aspirine, élastoplast, alcool iodé, antiseptique intestinal, antipaludéen, bombe derma-spray, baume type algipan, crème protection anti-moustique, petits ciseaux, tricosténil, crème de protection solaire visage et lèvres etc...

## **Passeport**

---

Valable 6 mois après la date de retour.

A partir du 15 janvier 2017, un enfant qui voyage à l'étranger sans être accompagné de l'un de ses parents doit présenter les 3 documents suivants :

- Pièce d'identité valide du mineur : passeport + visa éventuel en fonction des exigences du pays de destination (à vérifier en consultant les fiches pays du site [diplomatie.gouv.fr](http://diplomatie.gouv.fr) )
- Photocopie du titre d'identité valide du parent signataire : carte d'identité ou passeport
- Formulaire d'autorisation de sortie du territoire signé par l'un des parents titulaire de l'autorité parentale.

NB : cette autorisation peut être requise par certains pays lorsque l'enfant mineur voyage avec un seul de ses parents (par exemple : Algérie, Maroc, Suisse : à vérifier en consultant les fiches pays du site [diplomatie.gouv.fr](http://diplomatie.gouv.fr)

## **Visa**

---

Sri Lanka : le visa électronique à demander sur le site [www.eta.gov.lk](http://www.eta.gov.lk) (Electronic Travel Authorisation - ETA) est obligatoire et payant en ligne, il coûte 50USD (env. 52EUR).

Une fois votre demande d'ETA traitée par les autorités sri-lankaise, vous recevrez sous environ 72 heures, la confirmation de la validation d'ETA par mail. Sachez que vous avez également la possibilité de vérifier le statut de votre demande en ligne :

<https://eta.gov.lk/etaslvisa/pages/checkStatus.jsp>

Vous devez impérativement imprimer et présenter le visa électronique au moment d'embarquement en France et à votre arrivée au Sri Lanka, avec votre passeport d'une durée de validité supérieure à 6 mois après la date de votre retour, votre billet d'avion retour et votre facture du voyage tout compris.

Le formulaire à remplir : Tourist ETA / Apply for an Individual.

Le nom et adresse d'un contact sur place vous sera demandé, vous devez remplir par l'adresse de votre premier hôtel.

Ainsi que le nom de la compagnie aérienne utilisée : Sri Lankan Airlines, Qatar, Oman Air etc. en fonction de vos réservations..

Les informations mentionnées ne sont qu' indicatives pour les ressortissants français. Elles peuvent être sujettes à modification sans préavis de la part des autorités concernées. Il est donc prudent de les vérifier auprès des consulats dans le mois précédent votre départ.

## ***Vaccins obligatoires***

---

Même si aucun vaccin n'est obligatoire pour le Sri Lanka, vous vous assurerez cependant que les vaccins pratiqués couramment dans les pays occidentaux (tétanos, diphtérie, poliomyélite, typhoïde) sont encore valables. Vaccin hépatite A et B également recommandés.

Un certificat de vaccination contre le choléra et la fièvre jaune est exigé si le voyageur arrive d'un pays en situation épidémique reconnue.

Un traitement contre le paludisme et la dengue est recommandé aux personnes qui effectuent un long séjour.

## ***Climat***

---

### **CLIMAT DE TYPE TROPICAL**

Globalement le temps est chaud et humide toute l'année sauf à l'exception des régions montagneuses où le climat est beaucoup plus tempéré.

L'année sri lankaise est marquée par deux périodes de moussons qui jouent alternativement leur rôle sur les côtes du Nord-Est et du Sud-Ouest de l'île. De janvier à avril, le climat est globalement plus sec sur une grande partie de l'île.

### **DE MAI A SEPTEMBRE: LA MOUSSON DU SUD-OUEST**

De mai à septembre, sur les côtes ouest et la côte sud, les pluies éclatent en averses violentes quotidiennes, souvent le soir. Durant cette période, les montagnes du centre forment une barrière infranchissable. Il fait alors un temps magnifique sur la côte Est et au nord du pays.

### **D'OCTOBRE A JANVIER : LA MOUSSON DU NORD-EST**

D'octobre à janvier, le nord-est de l'île est arrosé par la « petite » mousson. Malgré un climat instable, il est possible de visiter tous les incontournables du pays. Si vous souhaitez terminer votre voyage avec un séjour balnéaire, choisissez la côte sud ou la côte ouest de l'île.

### **DE JANVIER A AVRIL : LA SAISON SECHE**

Le climat est sec et agréable dans les régions montagneuses. Pour le balnéaire, c'est la bonne période pour la côte ouest ou la côte sud. C'est la saison idéale mais aussi la haute saison pour visiter tous les incontournables du Sri Lanka.

### **QUAND PARTIR ?**

Pour que vous puissiez profiter au maximum de votre voyage, nous adaptons votre itinéraire en fonction de vos dates de vacances, de vos envies et des conditions climatiques sur place.

En résumé, il est possible de voyager et de visiter les incontournables du Sri Lanka toute l'année.

## ***Electricité***

---

Le voltage et la fréquence au Sri Lanka sont les mêmes qu'en France (**230 V, 50 Hz**). Vous pouvez donc utiliser tous vos appareils électriques français. Les prises électriques sont de type D ou G. **Un adaptateur est donc nécessaire.**

## ***Heure locale***

---

GMT + 5h30. Il y a 4h30 de décalage en hiver et 3h30 de décalage en été avec la France.

Pour connaître l'heure locale en temps réel, nous vous conseillons de vous rendre sur le site <http://24timezones.com/>

## ***Tourisme responsable***

---

Altai Travel oeuvre pour un tourisme plus responsable et s'inscrit dans une démarche d'organisation de voyages respectant des principes équitables et durables.

L'harmonisation des pratiques assure :

- Une juste répartition des retombées économiques
- L'amélioration des conditions de travail des équipes locales et leur sensibilisation à la protection de l'environnement
- L'information des voyageurs au respect des populations locales et de l'environnement et le recueil de leurs ressentis à leur retour

Adoptez, vous aussi, des gestes simples lors de vos voyages et agissez ainsi en faveur d'un tourisme responsable :

- Évitez de laisser des déchets derrière vous : déposez les dans des poubelles ou ramenez les avec vous
- Utilisez l'eau potable avec parcimonie (préférez les douches aux bains et signalez les fuites) et évitez de la gaspiller (préférez les savons biodégradables pour vous laver etc.)
- Évitez de dégrader des sites culturels : ne touchez pas les statues, ne déplacez pas pierres et objets etc.
- Préférez les échanges aux dons (des cadeaux trop importants au vu du niveau de vie du pays peuvent déstabiliser l'équilibre économique local).
- En balade, notamment dans certains écosystèmes fragiles, observez la faune à distance, ne sortez pas des sentiers, limitez le piétinement et ne rapportez pas de « souvenirs » : renoncez à cueillir des fleurs rares, à ramasser des fossiles etc
- Dans certains hôtels, vous disposerez d'une climatisation individuelle. Il est vivement recommandé pour éviter la surconsommation énergétique et les émissions de gaz à effet de serre de la couper systématiquement lorsque vous n'êtes pas présent dans la chambre.